


マンガで学ぶ・手形と比較したトーク例

利用を検討する取引先に このような説明を行おう

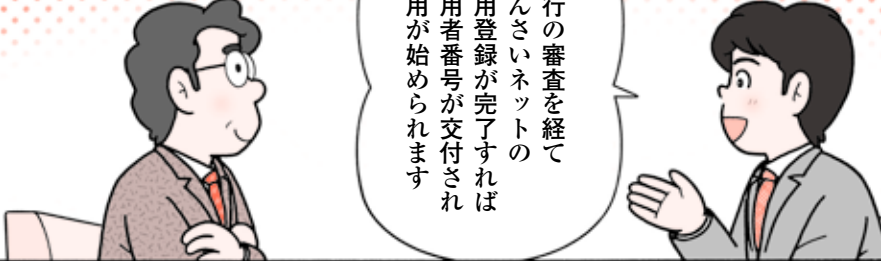
ここでは、「でんさい」の仕組みや特徴について手形と比較した説明方法をマンガで紹介します。



①「でんさい」の利用スタート

手形を振り出すためにはまず当座預金の開設が必要ですよ

でんさいも同じで事前にでんさいネットへの利用申込手続きが必要です
当行所定の申込用紙を使用してお申込みいただけます




当行の審査を経てでんさいネットの利用登録が完了すれば利用者が番号が交付され利用が始められます




② 債務者として利用する場合

では実際にウチが仕入先A社から10万円の商品を買って1ヵ月後の5月31日に支払いたい場合はどうするんだい？




その場合手形ですとA社さんを受取人御社を振出人
支払期日を5月31日とする10万円の手形を作成してA社さんに渡しますよね

そうですね




ところで近代銀行さん聞きたいことがあってね



— それでは確かに必要書類を承りました
ありがとうございます

よろしく頼むよ



どんなことでしょうか



ウチは昔から手形で支払いを行ってきたんだけど最近販売先から「でんさいで支払いたい」仕入先から「でんさいで受け取りたい」なんて声があつてね

お宅の銀行で「でんさい」を利用したいと思うんだけど…よく分からなくて

ありがとうございます
「でんさい」は実は手形の取扱いに準拠しておりとても使いやすいんですよ
手形と比較しながら仕組みをご説明させていただきますね